


# CONJONCTURE DÉPARTEMENTALE

ENQUÊTE RÉALISÉE AUPRÈS DES CHEFS D'ENTREPRISES  
DES ALPES-DE-HAUTE-PROVENCE



## *Bilan 1<sup>er</sup> semestre 2021 et perspectives 2<sup>e</sup> semestre*

*“ Une rentrée sous le signe de  
la reprise ? ”*



**CCI ALPES  
DE-HAUTE-PROVENCE**

## Méthodologie

*L'enquête de conjoncture est conduite chaque trimestre auprès des entreprises ressortissantes de la chambre de commerce et d'industrie des Alpes-de-Haute-Provence.*

*666 entreprises ont participé à cette dernière vague d'enquête qui s'est déroulée au cours du mois de l'été 2021.*

*Cet échantillon d'entreprises, représentatif de la diversité territoriale, sectorielle et catégorielle du tissu économique départemental, emploi plus **de 6 200 salariés** et a généré en 2020 un chiffre d'affaires cumulé de **1,4 milliard d'euros**.*

## Sommaire

### BILAN 1<sup>er</sup> semestre 2021

*Une large majorité d'entreprises en phase de sortie de crise*

### PERSPECTIVES 2<sup>e</sup> semestre

*Une situation en cours de consolidation*


*De « nouvelles » difficultés pour les entreprises*

*Vers de belles perspectives de développement*

## Une large majorité d'entreprises impactées par la crise



*Six entreprises sur dix avaient subi une baisse de leur chiffre d'affaires*



→ Proportion d'entreprises ayant subi une baisse de leur chiffre d'affaires



**58 %** pour les industries



**58 %** pour la construction



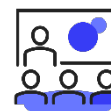
**54 %** pour le commerce de détail



**50 %** pour le commerce de gros



**81 %** pour les cafés, hôtels, restaurants

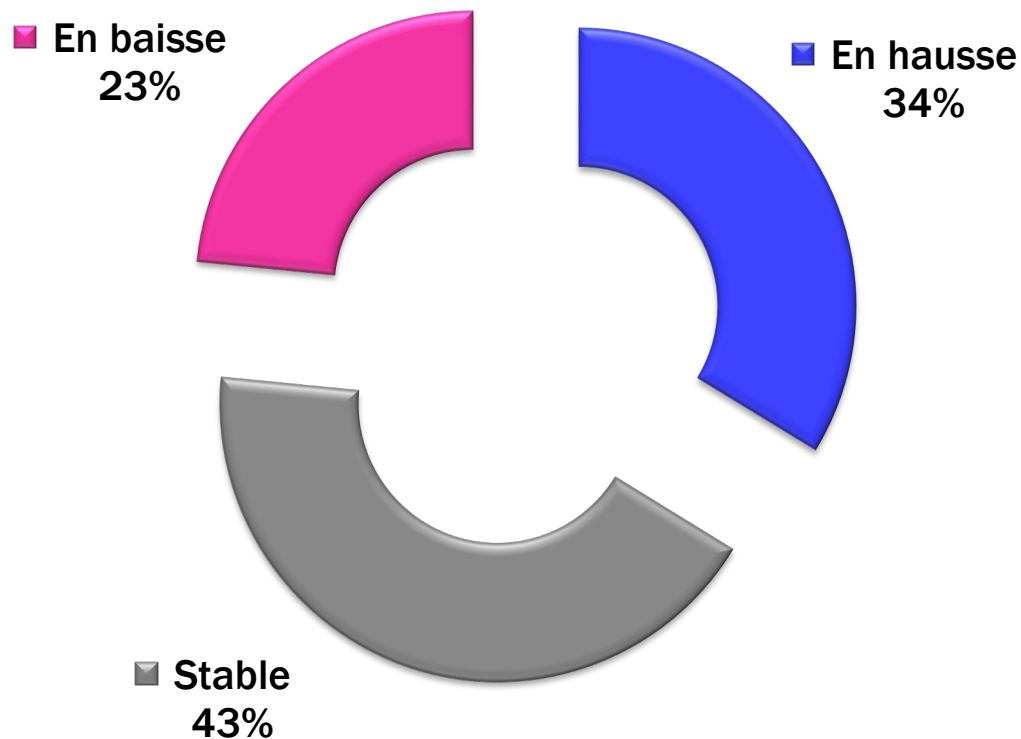


**62 %** pour les autres services

## Une large majorité d'entreprises en phase de sortie de crise



**Trois entreprises sur quatre ont retrouvé leurs volumes d'affaires**



→ Proportion d'entreprises dont le chiffre d'affaires progresse au 1<sup>er</sup> semestre 2021



**37 %** pour les industries



**39 %** pour la construction



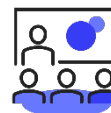
**40 %** pour le commerce de détail



**49 %** pour le commerce de gros



**28 %** pour les cafés, hôtels, restaurants

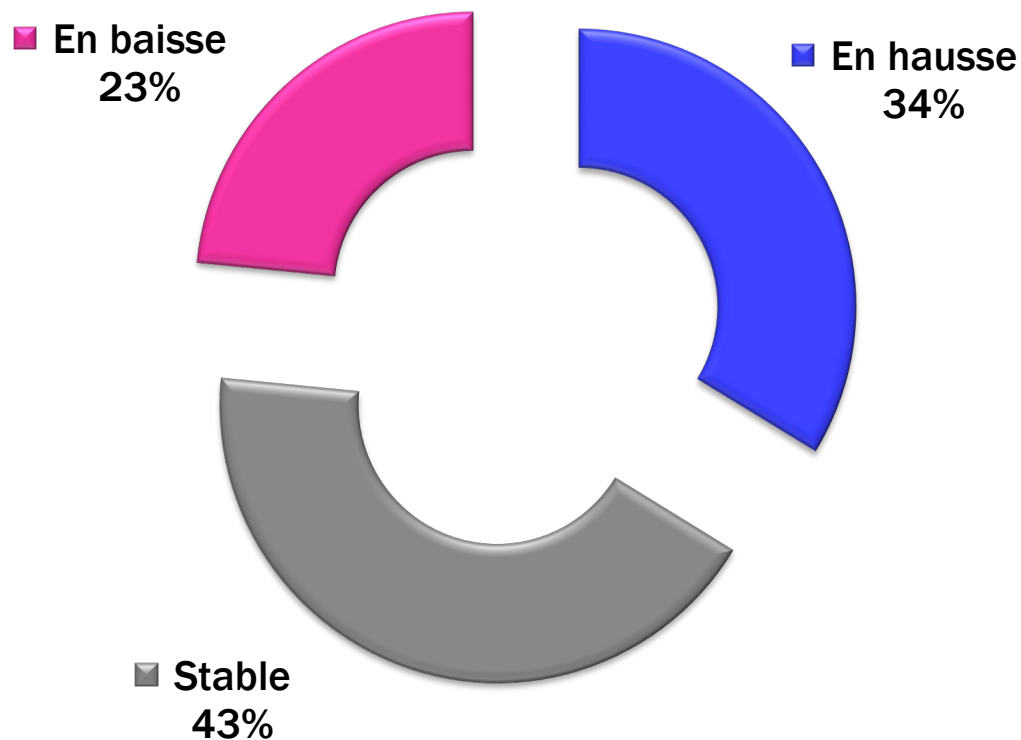


**23 %** pour les autres services

## Une large majorité d'entreprises en phase de sortie de crise



**Trois entreprises sur quatre ont retrouvé leurs volumes d'affaires**



→ Proportion d'entreprises dont le chiffre d'affaires recule au 1<sup>er</sup> semestre 2021



**16 %** pour les industries



**14 %** pour la construction



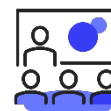
**22 %** pour le commerce de détail



**17 %** pour le commerce de gros



**41 %** pour les cafés, hôtels, restaurants

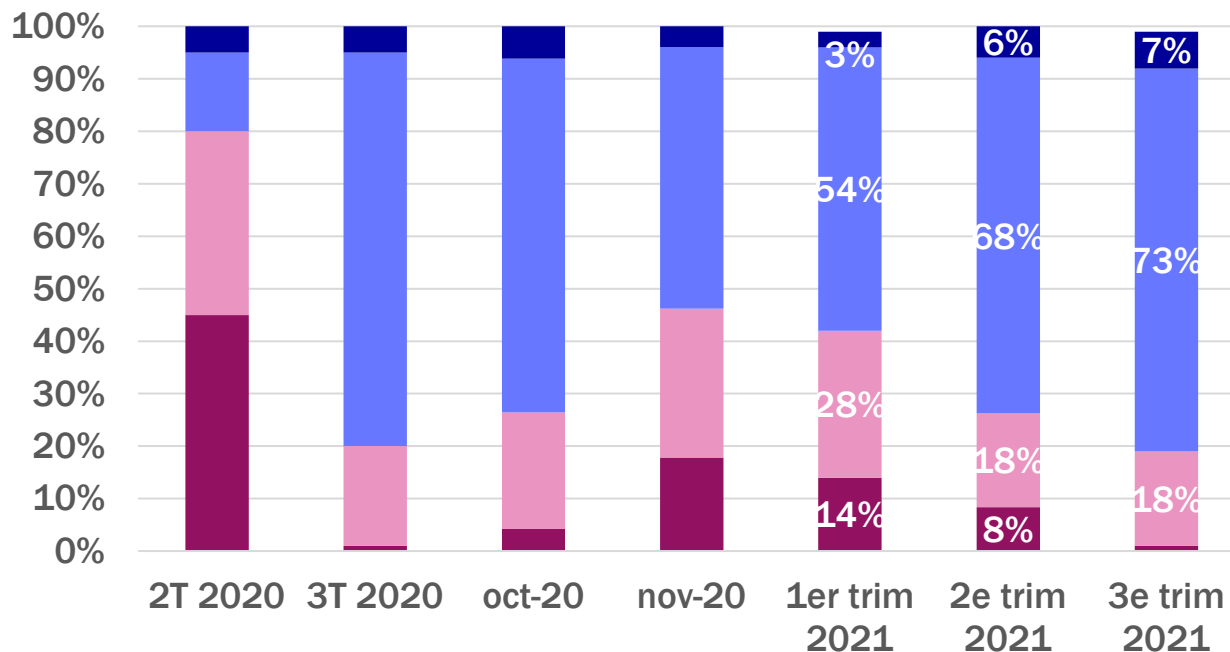


**21 %** pour les autres services

## Une situation en cours de consolidation



**80 % des entreprises ont retrouvé un niveau d'activité « normal »**



■ En suspension d'activité  
■ En activité normale

■ En activité réduite  
■ En sur-activité

→ Part des entreprises en sous-activité par secteur



**15 %** pour les industries



**9 %** pour la construction



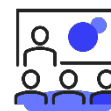
**21 %** pour le commerce de détail



**12 %** pour le commerce de gros



**29 %** pour les cafés, hôtels, restaurants



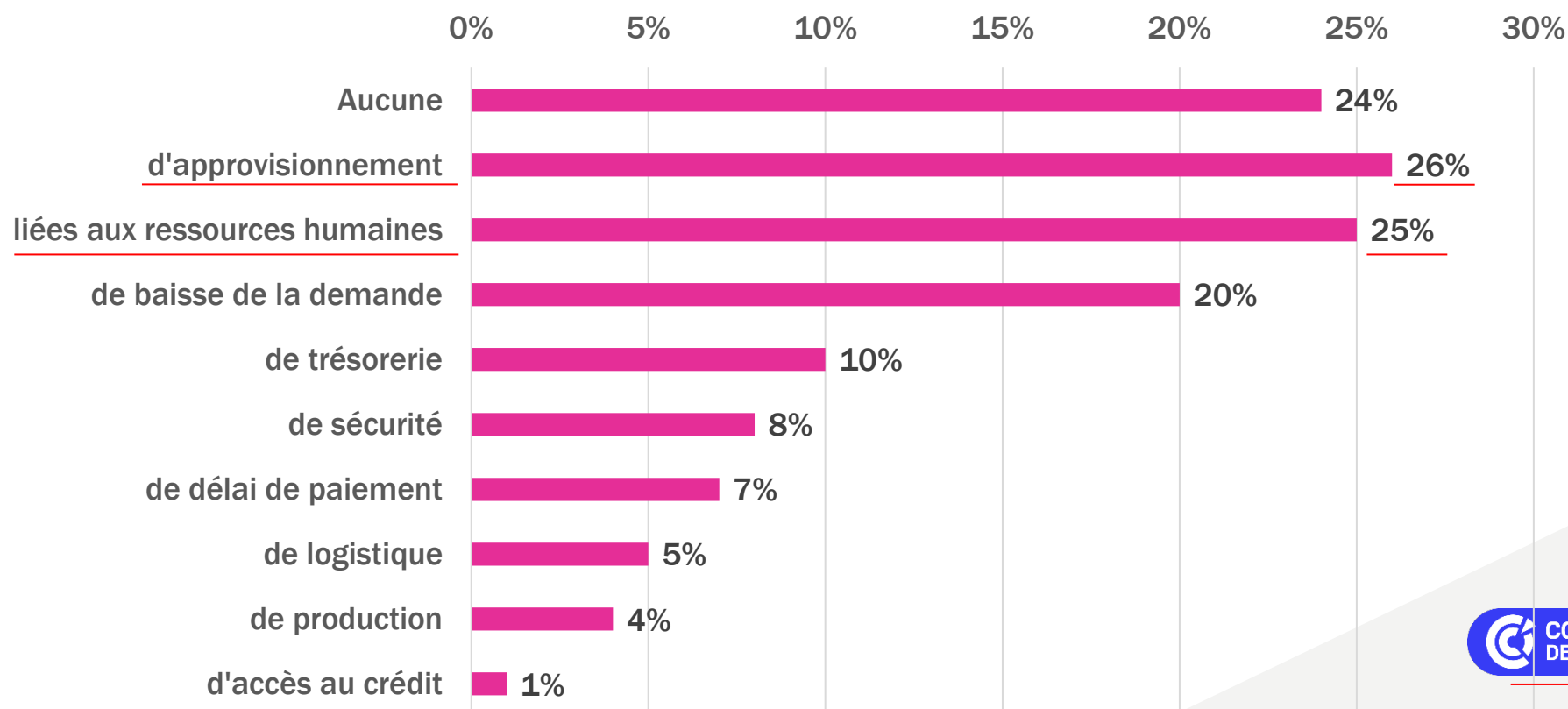
**20 %** pour les autres services

## De « nouvelles » difficultés pour les entreprises



**1 entreprise sur 4 préoccupée par les difficultés d'approvisionnement et de recrutement**

### Principales difficultés des entreprises au 3<sup>e</sup> trimestre 2021

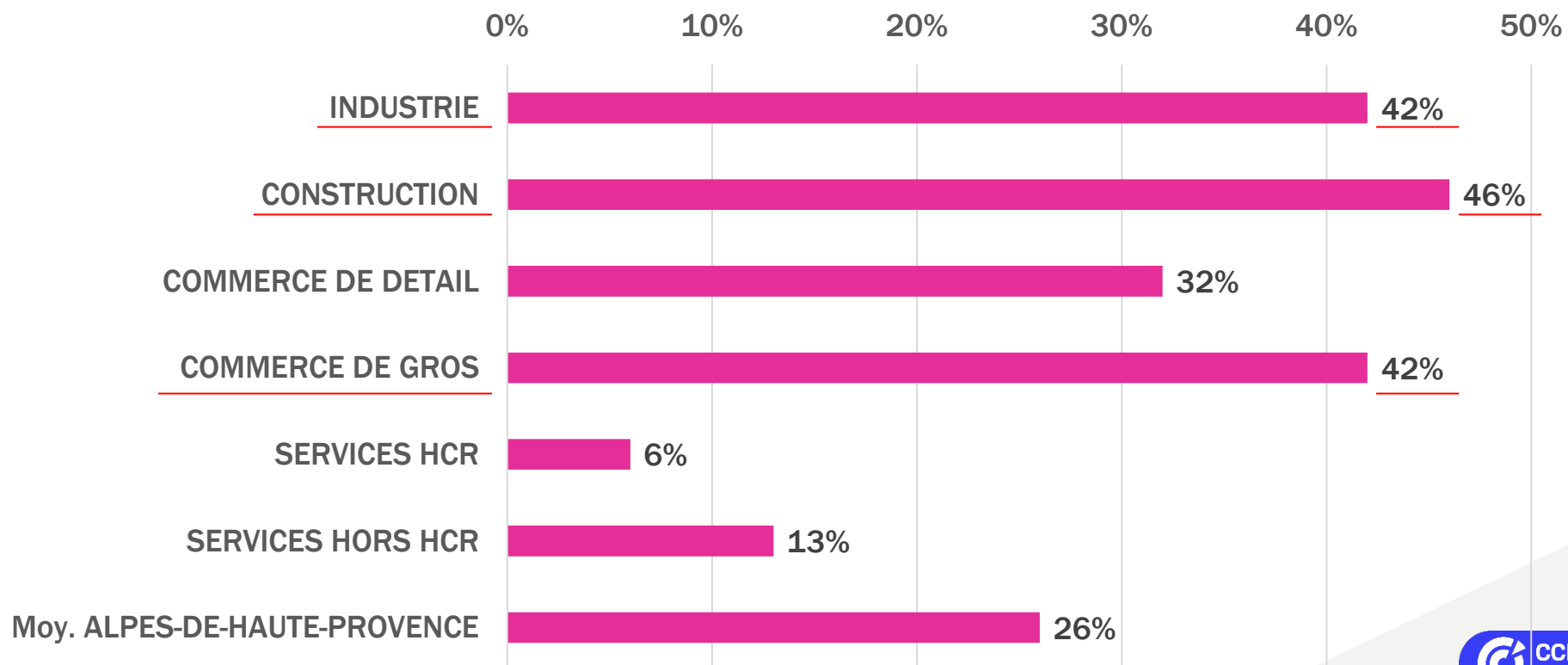


## De « nouvelles » difficultés pour les entreprises




### Industrie, construction et commerces de gros s'inquiètent des difficultés d'approvisionnement

Difficultés d'approvisionnement au 3<sup>e</sup> trimestre 2021



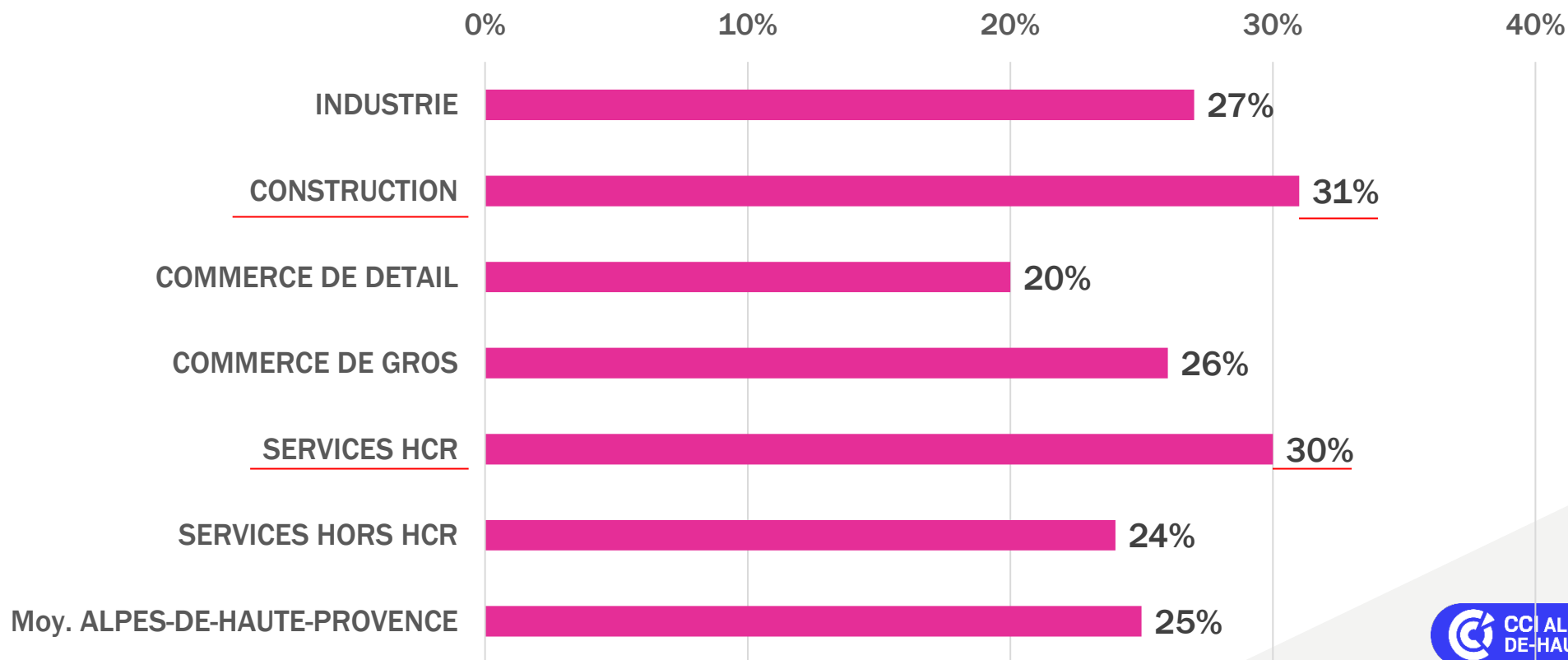


*De « nouvelles » difficultés pour les entreprises*



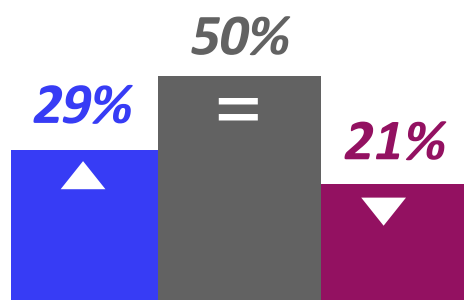
*Entreprises du BTP et de l'hôtellerie-restauration  
confrontées aux problématiques de ressources humaines*

Difficultés liées aux ressources humaines au 3<sup>e</sup> trimestre 2021

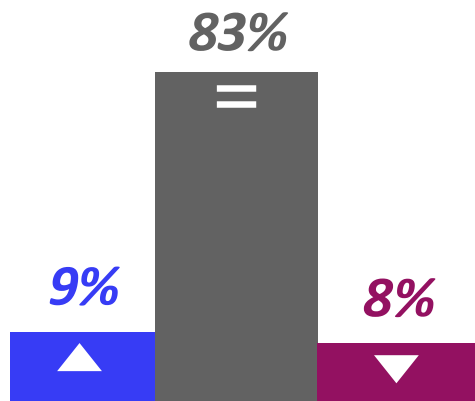


## Vers de belles perspectives de développement

→ Prévisions d'évolution des **chiffres d'affaires** au 2<sup>e</sup> semestre 2021



→ Prévisions d'évolution des **effectifs permanents** au 2<sup>e</sup> semestre 2021



### Des chefs d'entreprises confiants et plutôt optimistes

- > concernant la **pérennité de leur entreprise**

**72%** des chefs d'entreprises se montrent « **confiants** »

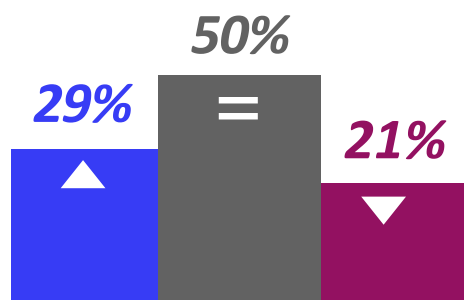
DONT **6%** se disent « **très confiants** »

- > concernant **l'économie locale**

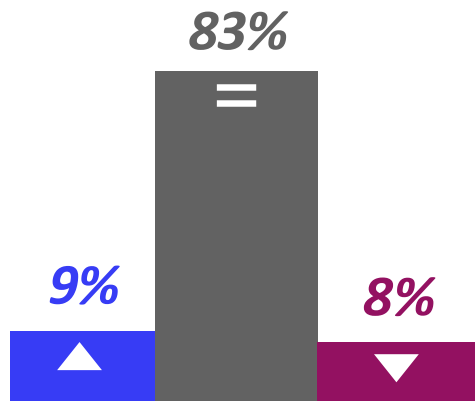
**50%** des chefs d'entreprises se montrent « **confiants** »

## Vers de belles perspectives de développement

→ Prévisions d'évolution des **chiffres d'affaires** au 2<sup>e</sup> semestre 2021



→ Prévisions d'évolution des **effectifs permanents** au 2<sup>e</sup> semestre 2021



### Des chefs d'entreprises confiants et plutôt optimistes

- > concernant la  **pérennité de leur entreprise**

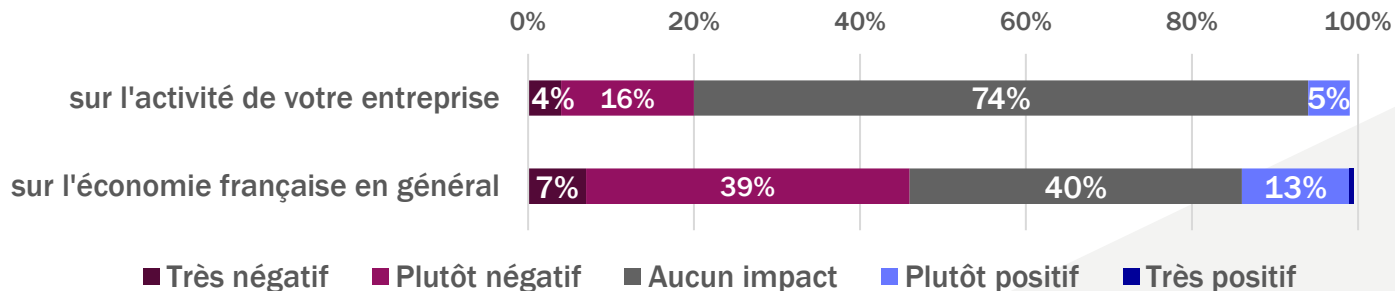
**72%** des chefs d'entreprises se montrent « **confiants** »  
 DONT **6%** se disent « **très confiants** »

- > concernant **l'économie locale**

**50%** des chefs d'entreprises se montrent « **confiants** »

### Une perception « paradoxale » de la fin du « quoi qu'il en coûte » :

Quel impact aura la réduction des aides aux entreprises :





**CCI ALPES  
DE-HAUTE-PROVENCE**